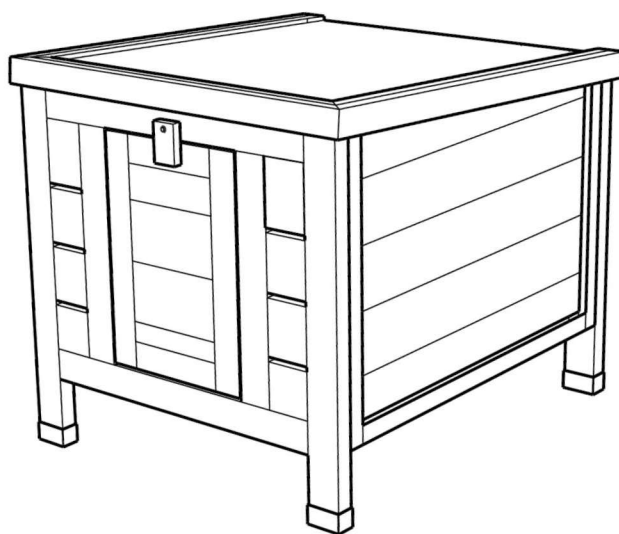




Bedienungsanleitung
Manual de instrucciones
Instruction Manual
Mode d'emploi
Istruzioni



RH10017



EN - The article is intended exclusively for housing small animals such as rabbits or guinea pigs
 DE - Der Artikel ist ausschließlich für die Unterbringung von Kleintieren wie Kaninchen oder Meerschweinchen vorgesehen
 FR - L'article est exclusivement destiné à l'hébergement de petits animaux comme les lapins ou les cochons d'Inde.
 IT - L'articolo è destinato esclusivamente alla sistemazione di piccoli animali come conigli o porcellini d'India.
 ES - El artículo está destinado exclusivamente a alojar animales pequeños como conejos o cobayas
 PL - Artykuł jest przeznaczony wyłącznie do trzymania małych zwierząt, takich jak króliki lub świnki morskie
 SE - Artikeln är uteslutande avsedd för inhysning av små djur såsom kaniner eller marsvin
 NL - Het artikel is uitsluitend bedoeld voor het huisvesten van kleine dieren zoals konijnen of cavia's.



EN - Check the materials regularly for damage or wear. Defective parts should no longer be used.
 DE - Überprüfen Sie regelmäßig die Materialien auf Beschädigungen oder Abnutzung. Defekte Teile sollten nicht weiterverwendet werden.
 FR - Vérifiez régulièrement que les matériaux ne sont pas endommagés ou usés. Ne pas réutiliser les pièces défectueuses.
 IT - Controllare regolarmente che i materiali non siano danneggiati o usurati. Non continuare a utilizzare parti difettose.
 ES - Compruebe regularmente si los materiales están dañados o desgastados. No siga utilizando piezas defectuosas
 PL - Należy regularnie sprawdzać materiały pod kątem uszkodzeń lub zużycia. Nie używaj uszkodzonych części.
 SE - Kontrollera regelbundet om materialet är skadat eller slitet. Fortsätt inte att använda defekta delar.
 NL - Controleer de materialen regelmatig op schade of slijtage. Gebruik defecte onderdelen niet verder.



EN - Make sure that the article is assembled according to the instructions. Place it on a stable and level surface to prevent it from tipping over
 DE - Stellen Sie sicher, dass der Artikel gemäß der Anleitung montiert ist. Platzieren Sie es auf einer stabilen und ebenen Fläche, um ein Umkippen zu vermeiden
 FR - Assurez-vous que l'article est montée conformément aux instructions. Placez-la sur une surface stable et plane pour éviter qu'elle ne bascule.
 IT - Assicurarsi che l'articolo sia montata secondo le istruzioni. Posizionarla su una superficie stabile e piana per evitare che si ribalti.
 ES - Asegúrese de que el artículo está montada siguiendo las instrucciones. Colócala sobre una superficie estable y nivelada para evitar que vuelque.
 PL - Upewnij się, że urządzenie zostało zmontowane zgodnie z instrukcjami. Umieść urządzenie na stabilnej i równej powierzchni, aby zapobiec jego przewróceniu.
 SE - Se till att produkten är monterad enligt anvisningarna. Placera den på ett stabilt och jämnt underlag för att förhindra att den välter
 NL - Zorg ervoor dat het item gemonteerd is volgens de instructies. Plaats het op een stabiele en vlakke ondergrond om kantelen te voorkomen.



EN - Keep away from fire
 DE - Von Feuer fernhalten
 FR - Tenir à l'écart du feu
 IT - Tenere lontano dal fuoco
 ES - Mantener alejado del fuego
 PL - Trzymać z dala od ognia
 SE - Förvaras åtskilt från eld
 NL - Uit de buurt van vuur houden



EN - Choking hazard: Do not leave packaging material and small parts lying around carelessly
 DE - Erstickungsgefahr: Verpackungsmaterial und Kleinteile nicht achtlos liegen lassen
 FR - Risque d'étouffement : ne pas laisser traîner le matériel d'emballage et les petites pièces
 IT - Pericolo di soffocamento: non lasciare il materiale di imballaggio e le piccole parti in giro senza attenzione
 ES - Peligro de asfixia: no deje el material de embalaje y las piezas pequeñas tirados por descuido
 PL - Ryzyko zadławienia: Nie pozostawiać materiałów opakowaniowych i małych części leżących niedbale
 SE - Risk för kvävning: Låt inte förpackningsmaterial och smådelar ligga framme slarvigt
 NL - Verstikkingsgevaar: Laat verpakkingsmateriaal en kleine onderdelen niet achteloos rondslingeren



EN - The item is weatherproof, but should be additionally protected in extreme weather conditions
 DE - Der Artikel ist wetterfest, sollte jedoch bei extremen Witterungsbedingungen zusätzlich geschützt werden
 FR - L'article est résistant aux intempéries, mais doit être protégé en cas de conditions météorologiques extrêmes
 IT - L'articolo non è adatto per l'alloggiamento permanente di animali. Utilizzare un recinto aggiuntivo per l'esercizio fisico adeguato alla specie.
 ES - El artículo es resistente a la intemperie, pero debe protegerse adicionalmente en condiciones climáticas extremas
 PL - Produkt jest odporny na warunki atmosferyczne, ale powinien być dodatkowo chroniony w ekstremalnych warunkach pogodowych
 SE - Föremålet är väderbeständigt, men bör skyddas ytterligare under extrema väderförhållanden
 NL - Het artikel is weerbestendig, maar moet extra worden beschermd bij extreme weersomstandigheden



EN - The article is not suitable for the permanent housing of animals. Use an additional free-range enclosure for species-appropriate exercise
 DE - Der Artikel ist nicht für die dauerhafte Unterbringung von Tieren geeignet. Nutzen Sie zusätzlich ein Freilaufgehege für artgerechte Bewegung
 FR - Cet article n'est pas adapté à l'hébergement permanent d'animaux. Utilisez en plus un enclos pour un exercice adapté à l'espèce.
 IT - L'articolo non è adatto per l'alloggiamento permanente di animali. Utilizzare un recinto aggiuntivo per l'esercizio fisico adeguato alla specie.
 ES - El artículo no es adecuado para el alojamiento permanente de animales. Utilizar un recinto libre adicional para el ejercicio adecuado a la especie.
 PL - Artykuł nie nadaje się do stałego trzymania zwierząt. Należy używać dodatkowego wybiegu do ćwiczeń odpowiednich dla danego gatunku
 SE - Artikeln är inte lämplig för permanent inhysning av djur. Använd en extra frigående inhägnad för artanpassad motion
 NL - Het artikel is niet geschikt voor permanente huisvesting van dieren. Gebruik een extra leefruimte met vrije uitloop voor lichaamsbeweging die geschikt is voor de diersoort.


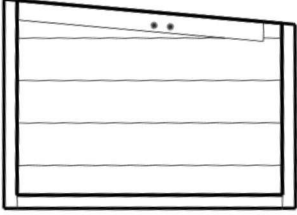



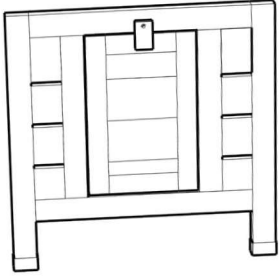
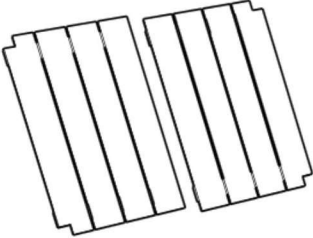
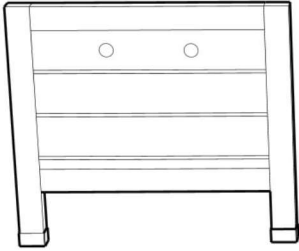

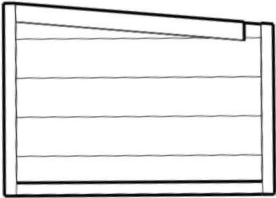
Pieces

Parts

Teileliste

Parti

Piezas

Number	Image	Quantity	Number	Image	Quantity
A	 6 x 50mm	8	④		1
B	 3 x 16mm	8			
C		2			
L		1			
①		1	⑤		1
②		1	⑥		1
③		1			

3

Montaggio

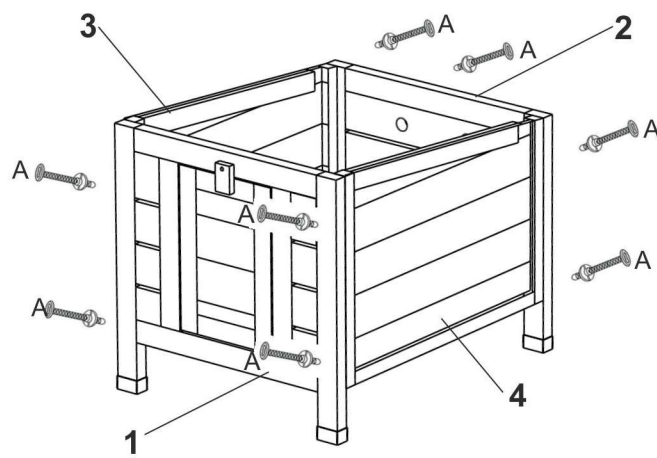
Assembly

Montage

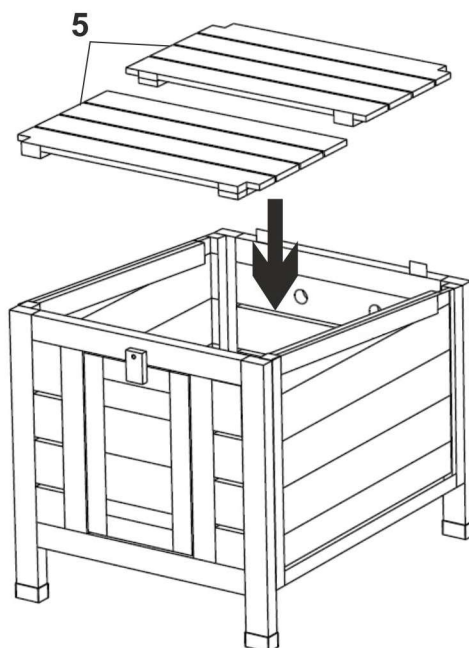
Montage

Instalación

1



2



4

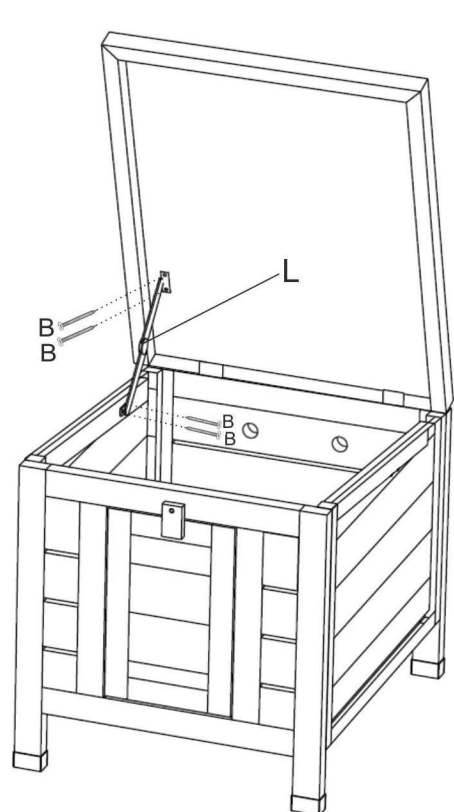
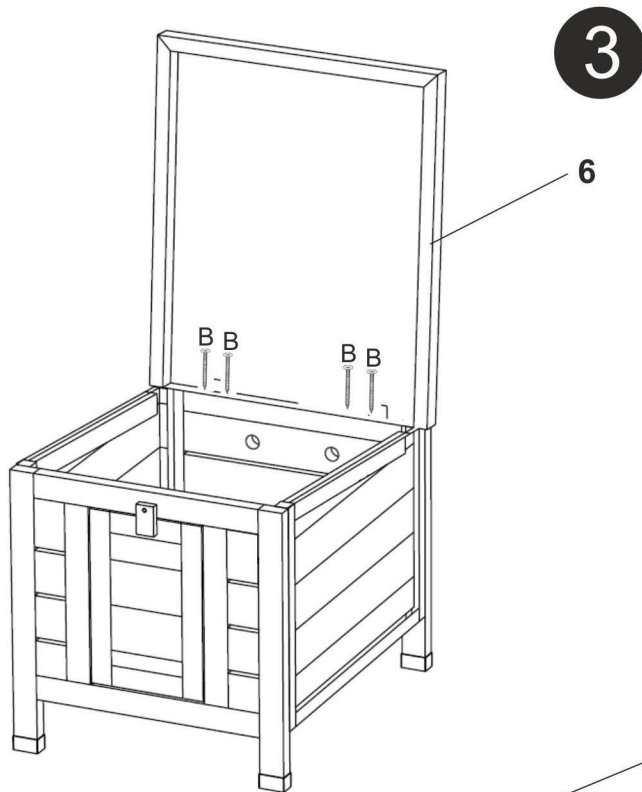
Montaggio

Assembly

Montage

Montage

Instalación



5

Montaggio

Assembly

Montage

Montage

Instalación

5

